



# ДВЕРНЫЕ СИСТЕМЫ 60

Техническая информация  
Сечения профилей



**РЕХАУ**

# ДВЕРНЫЕ СИСТЕМЫ 60

## Сечения профилей

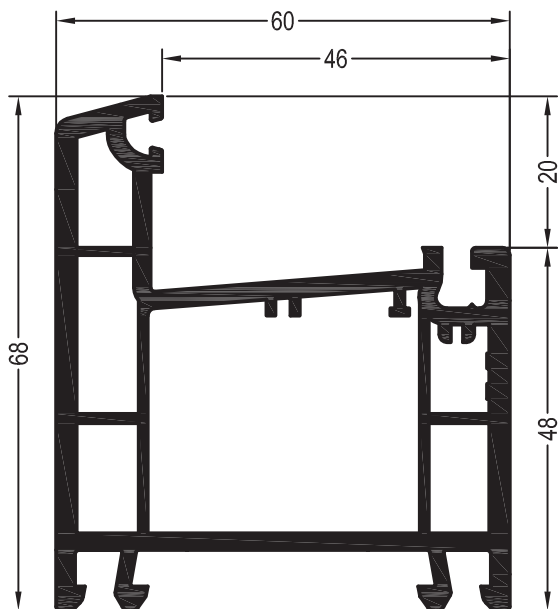
### Содержание

Профили коробок . . . . .	2
Профили импостов / поперечин . . . . .	4
Профили створок . . . . .	6
Профили для безимпостных окон . . . . .	8
Профили для организации примыкания к полу . . . . .	9
Сварные угловые соединители . . . . .	10
Детали для механических соединений . . . . .	11
Фальцевые вкладыши . . . . .	13
Шаблоны . . . . .	14
Армирование . . . . .	16
Список артикулов . . . . .	18
Таблица стандартных цветов . . . . .	20
Условные обозначения . . . . .	21

# ДВЕРНЫЕ СИСТЕМЫ 60

## Сечения профилей

### Профили коробок



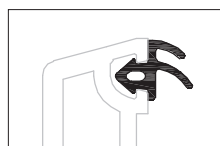
Коробка 68

1554042

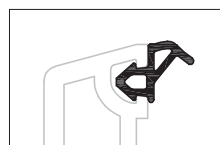
1564042

36

Уплотнения остекления:  
см. „Указания по остеклению“

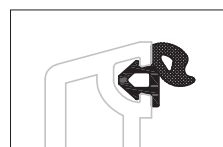


1835171

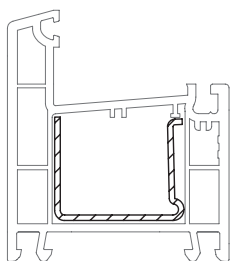


1337101 1003

1337101 1004



1884952 1010



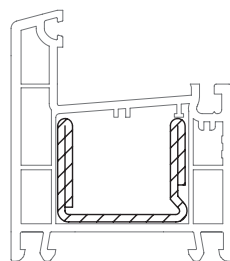
**35 x 27,5 1244506**

1,5

**lx** 2,5

**ly** 1,1

6



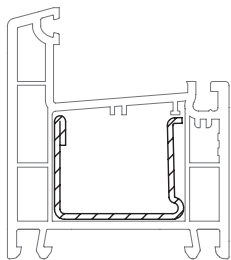
**35 x 28 1244536**

2

**lx** 5,0

**ly** 2,0

6



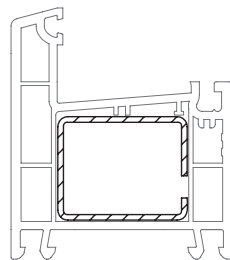
**35 x 28 1244516 1244526**

1,5 2

**lx** 2,7 3,4

**ly** 1,3 1,7

6 6



**35 x 28 1237091 1249934**

1,5 2

**lx** 2,8 3,5

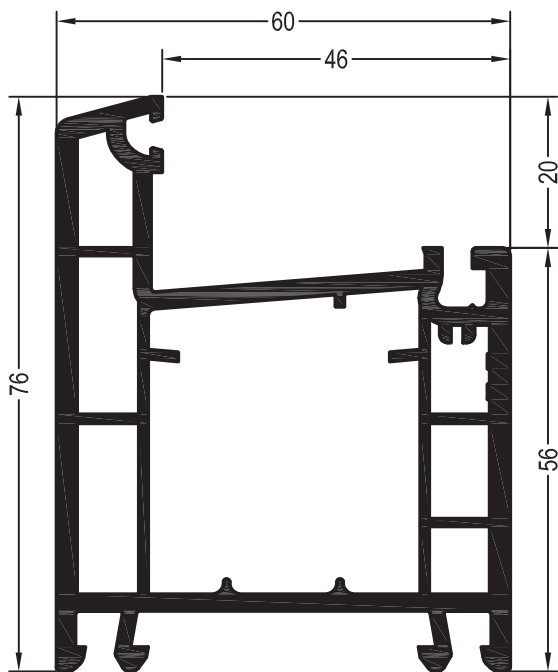
**ly** 2,1 2,7

6 6

# ДВЕРНЫЕ СИСТЕМЫ 60

## Сечения профилей

### Профили коробок



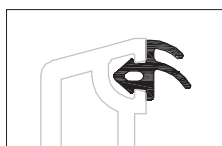
Коробка 76-1

1554082  

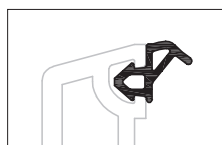
1564082  @ 

 36


Уплотнения остекления:  
см. „Указания по остеклению“

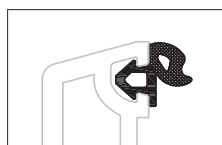


 1835171 

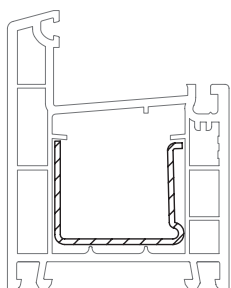


 1337101 1003



 1337101 1004

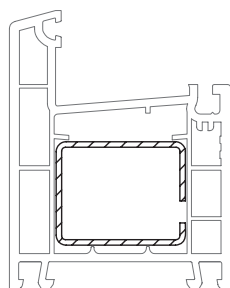


 1884952 1010





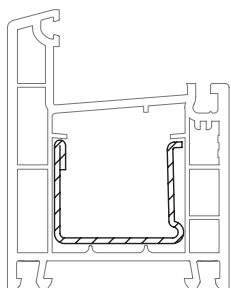
**35 x 27,5 1244506**

	1,5
<b>lx</b>	2,5
<b>ly</b>	1,1
	6





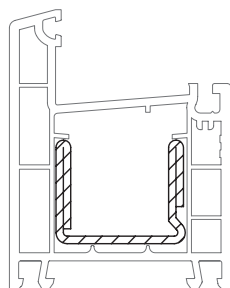
**35 x 28 1237091 1249934**

	1,5	2
<b>lx</b>	2,8	3,5
<b>ly</b>	2,1	2,7
	6	6





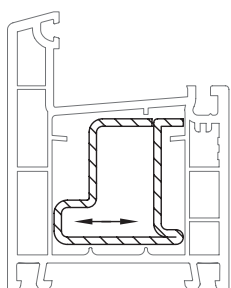
**35 x 28 1244516 1244526**

	1,5	2
<b>lx</b>	2,7	3,4
<b>ly</b>	1,3	1,7
	6	6





**35 x 28 1244536**

	2
<b>lx</b>	5,0
<b>ly</b>	2,0
	6



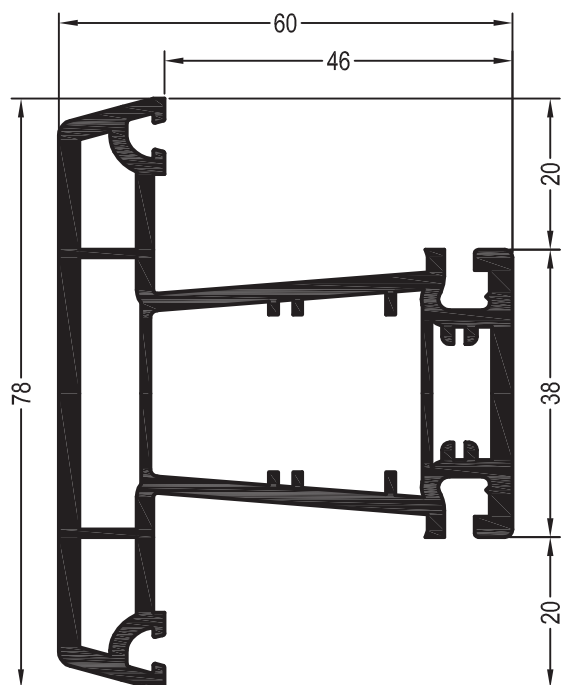
**35 x 28 1227167@ **

	2
<b>lx</b>	2,7
<b>ly</b>	3,9
	6

# ДВЕРНЫЕ СИСТЕМЫ 60

## Сечения профилей

### Профили импостов / поперечин



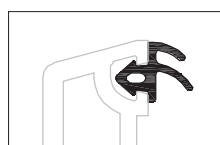
Импост 78

1554022 

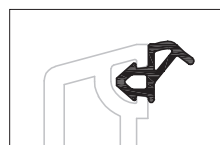
1594022 

 36


Уплотнения остекления:  
см. „Указания по остеклению“

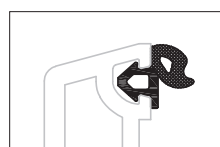


 1835171 

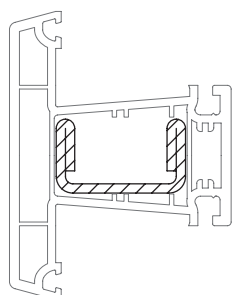


 1337101 1003


 1337101 1004



 1884952 1010




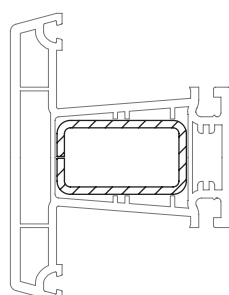
35 x 20 1245526

 2,5


**lx** 4,2

**ly** 0,89

 6




35 x 20 1239583 1261709

 1,5 2

**lx** 2,3 2,9

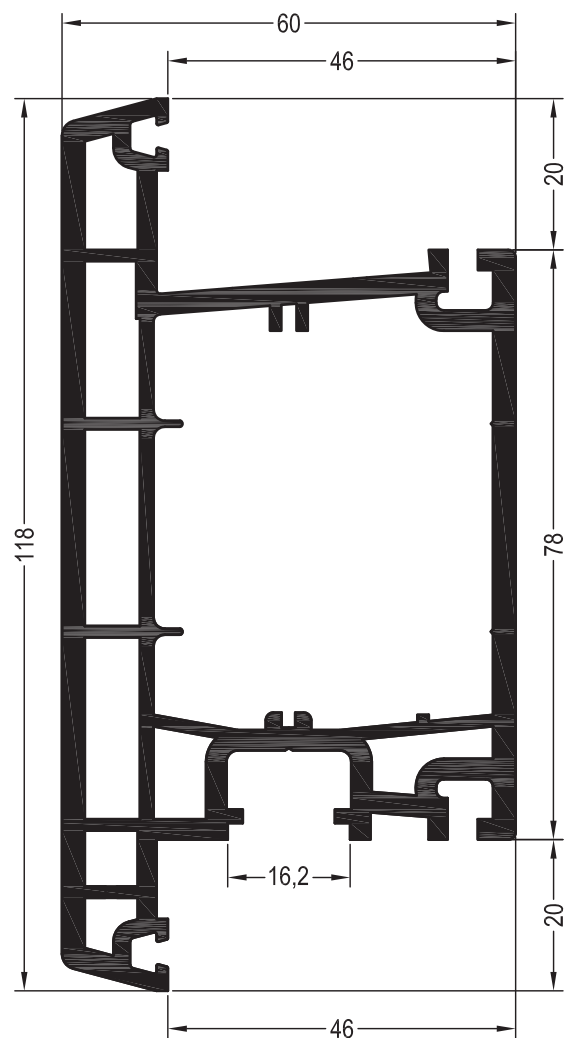
**ly** 0,98 1,2

 6 6

# ДВЕРНЫЕ СИСТЕМЫ 60

## Сечения профилей

### Профили импостов / поперечин



Створка двери Т

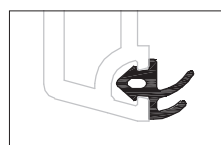
1541150

13

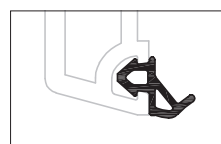
1541340

6

Уплотнения остекления:  
см. „Указания по остеклению“

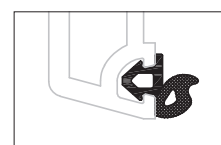


1835171

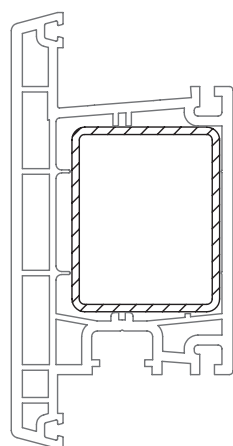


1337101 1003

1337101 1004



1884952 1010



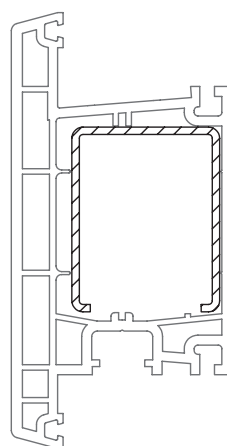
40 x 50 1251886

2,0

**lx** 11,4

**ly** 16,2

6



40 x 50 1268742

2,0

**lx** 8,3

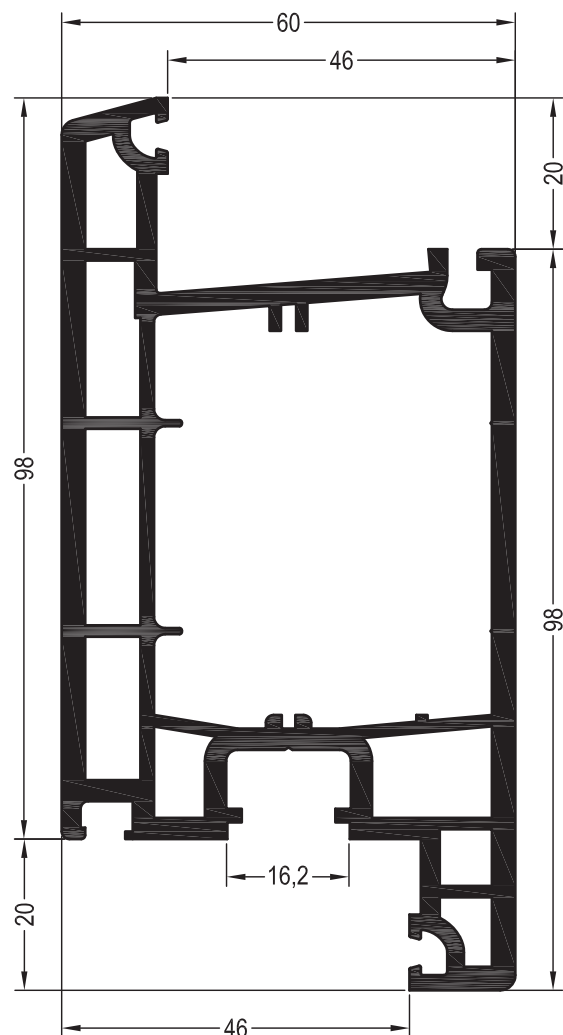
**ly** 8,3

6


# ДВЕРНЫЕ СИСТЕМЫ 60

## Сечения профилей

### Профили створок



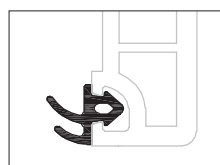
Створка двери Z

1541130 

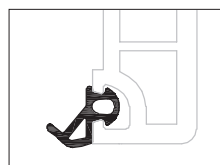
1541350 

 19,5


Уплотнения остекления:  
см. „Указания по остеклению“

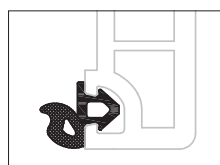


 1835171 

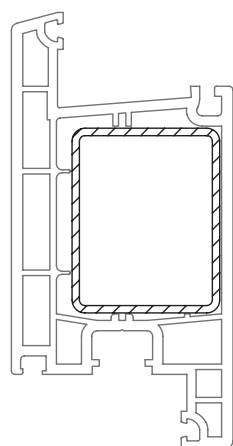


 1337101 1003

 1337101 1004



 1884952 1010



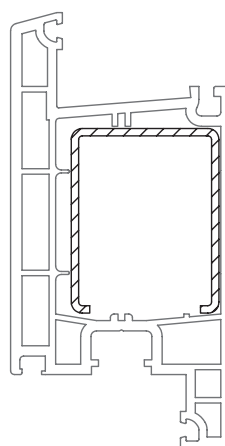
40 x 50 1251886

 2,0

**lx** 11,4

**ly** 16,2

 6



40 x 50 1268742 

 2,0

**lx** 8,3

**ly** 8,3

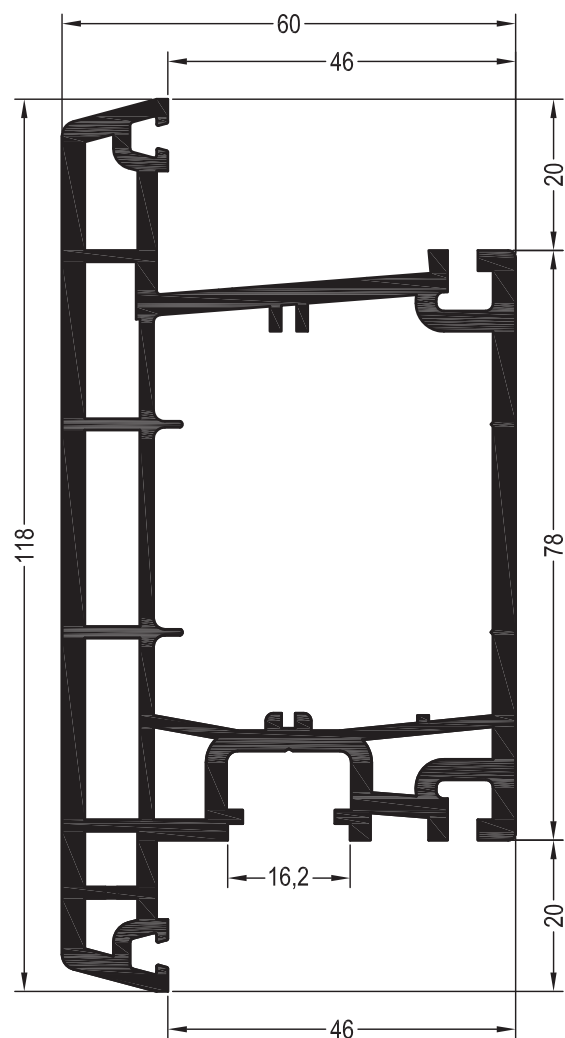
 6

Устанавливается  
со стороны замка

# ДВЕРНЫЕ СИСТЕМЫ 60

## Сечения профилей

### Профили створок



Створка двери Т

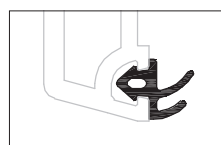
**1541150** 

 13

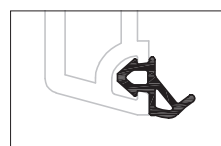
**1541340** 

 6


Уплотнения остекления:  
см. „Указания по остеклению“

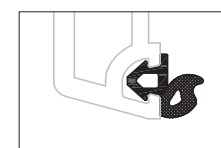


 **1835171** 

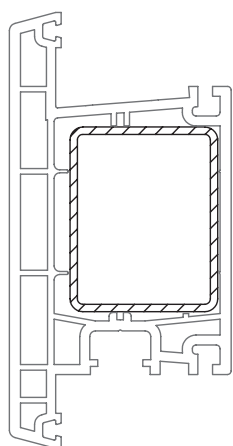


 **1337101 1003**

 **1337101 1004**



 **1884952 1010**



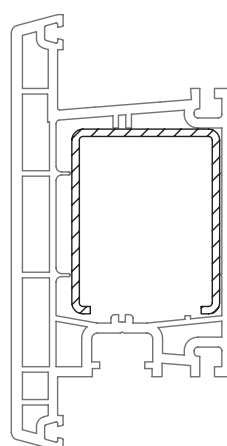
**40 x 50 1251886**

 2,0

**lx** 11,4

**ly** 16,2

 6



**40 x 50 1268742** 

 2,0

**lx** 8,3

**ly** 8,3

 6

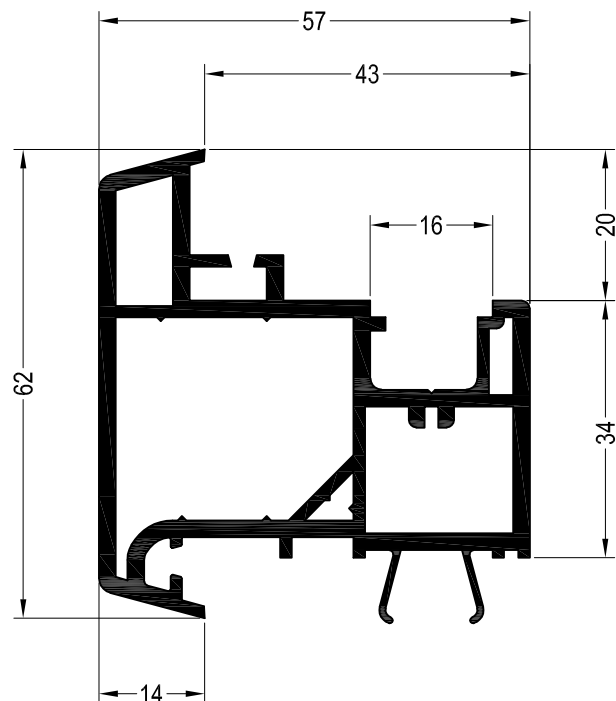
Устанавливается  
со стороны замка



# ДВЕРНЫЕ СИСТЕМЫ 60

## Сечения профилей

### Профили для безимпостных окон

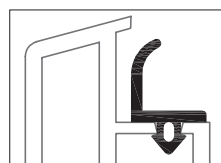


Ложный импост 60

1554230 

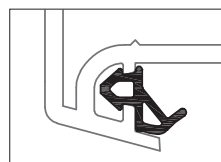
1564230 

 36




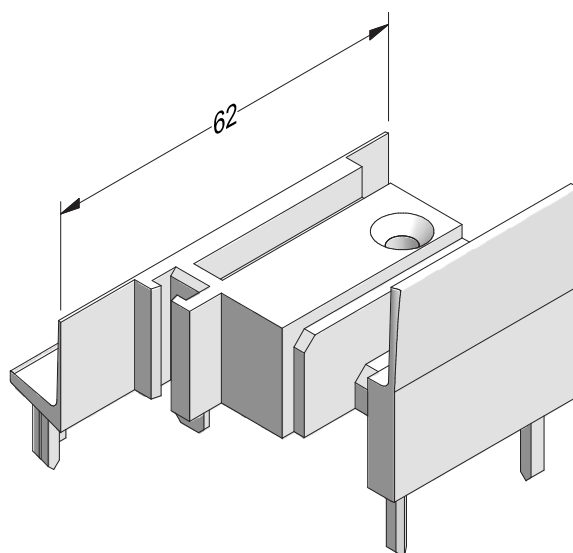
 1864921 1001

 1864921 1002



 1337101 1003

 1337101 1004



Колпачок торцевой ложного импоста  
ASA

1229107    

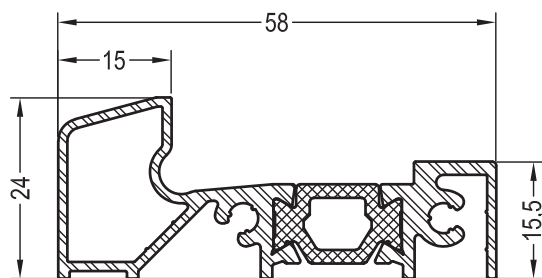
1229117    

 100

# ДВЕРНЫЕ СИСТЕМЫ 60

## Сечения профилей

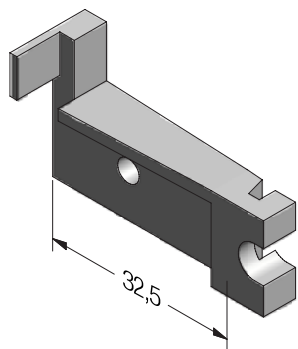
### Профили для организации примыкания к полу



Порог дверной 60 для санации,  
(установка на готовый пол)

**1460001** 

 6



Колпачок порога торцевой  
ASA

**1269632**    

**1269642**    

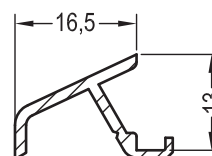
 50



Уплотнение дверное  
SR

**1865072** 

 100



Слезник

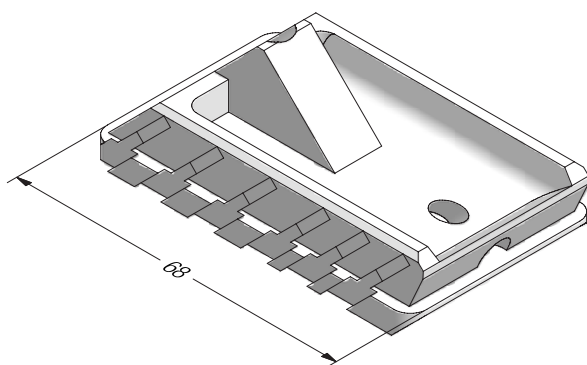
**1227848** 

 6

# ДВЕРНЫЕ СИСТЕМЫ 60

## Сечения профилей

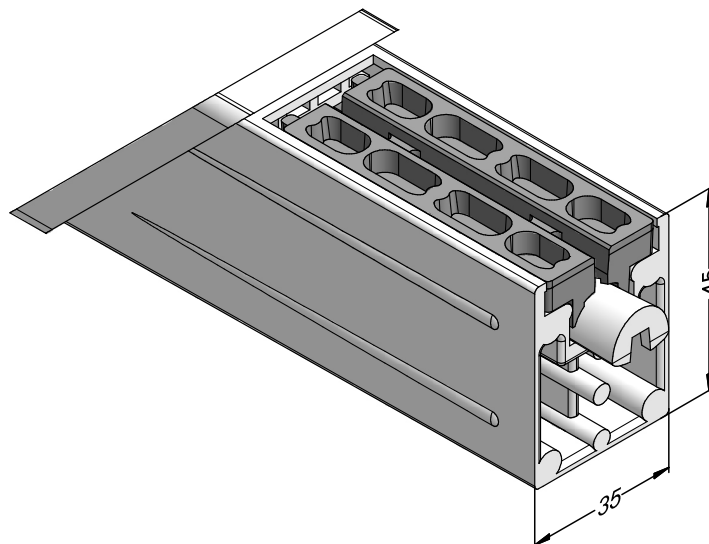
### Сварные угловые соединители



Сварной угловой соединитель

**1256866**  @

 100



Сварной угловой соединитель  
с клиновым зажимом

**1234300** 

 8

Набор угловых сварных соединителей для дверных створок состоит из:

- 8шт. х сварной угловой соединитель, 1256866
- 2шт. х палец 64 x 12 мм,
- 2шт. х винт M6 x 80 мм DIN 912 (ISO 4762).

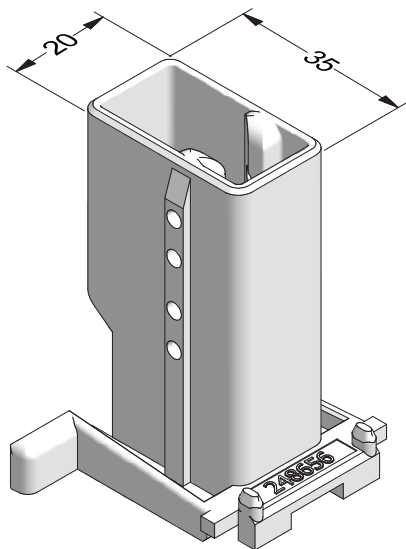
**1954205** 

 1

# ДВЕРНЫЕ СИСТЕМЫ 60

## Сечения профилей

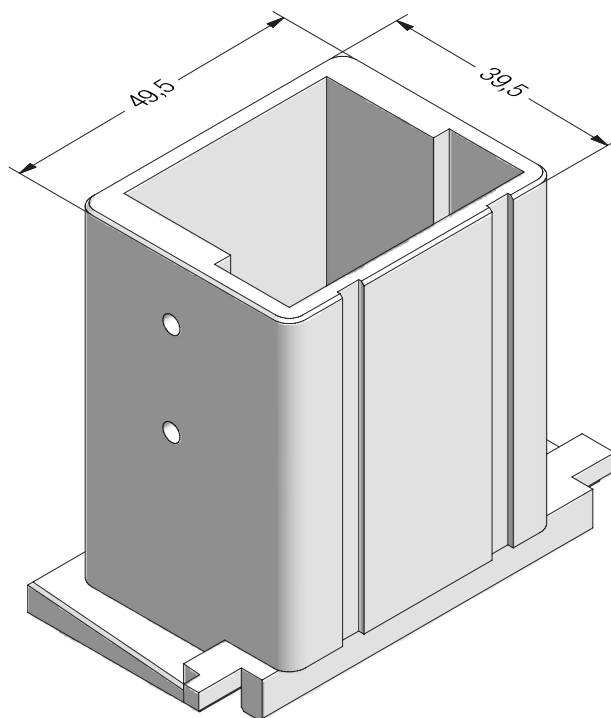
### Детали для механических соединений



Механический соединитель импоста 78, РА

**1248656**   

 100

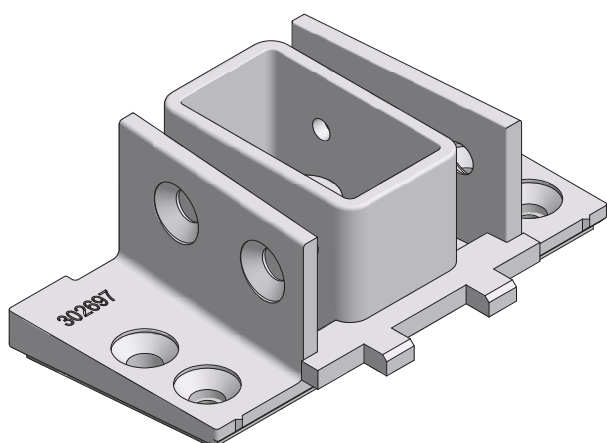


Механический соединитель створки двери Т, РА

**1260253**   

**1260243**   

 50



Литой механический соединитель импоста 78

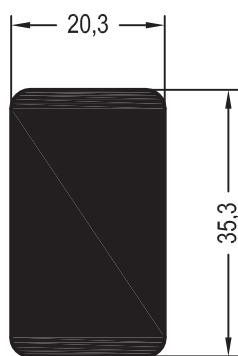
**1302697** 

 100

# ДВЕРНЫЕ СИСТЕМЫ 60

## Сечения профилей

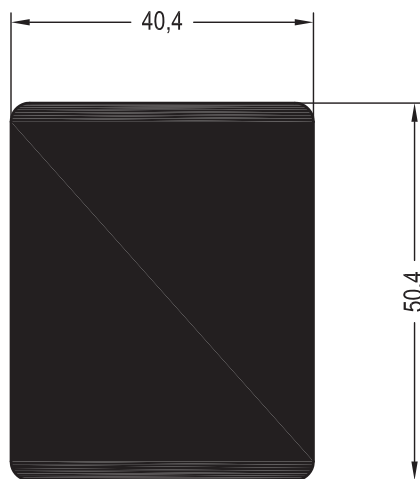
### Детали для механических соединений



Механический соединитель  
импоста 78 универсальный

**1247167** 


 2



Механический соединитель  
створки двери Т универсальный 3

**1261954**  @

 2



Шуруп 6,3 x 70

Сталь оцинкованная

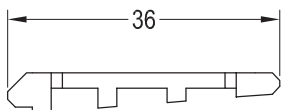
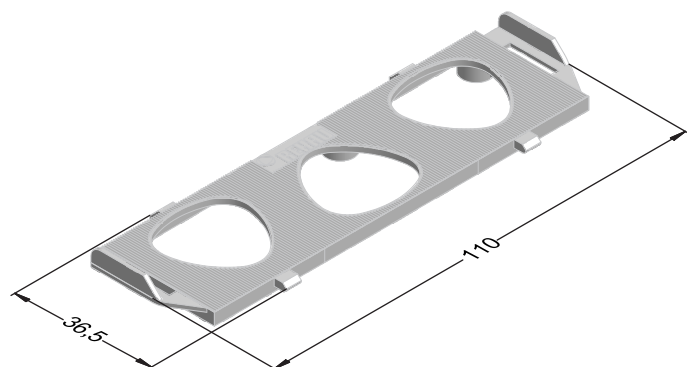
**1260633**  ⊗

 250

# ДВЕРНЫЕ СИСТЕМЫ 60

## Сечения профилей

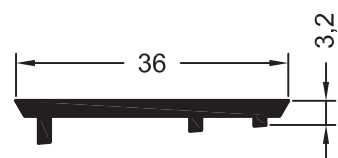
### Фальцевые вкладыши



Фальцевый вкладыш CONSTANTА, PS

1351164 

 1000



Профиль фальцевый 60


1541220    @ 

 72

# ДВЕРНЫЕ СИСТЕМЫ 60

## Сечения профилей

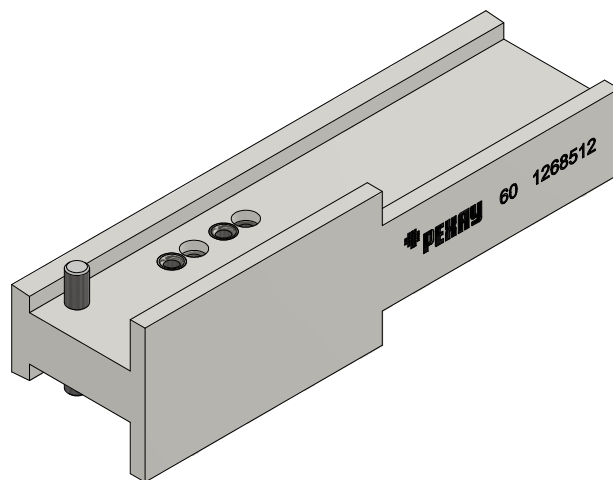
### Шаблоны



Шаблон для сверления отверстий  
в наплавках ПВХ профилей

**1318550** 

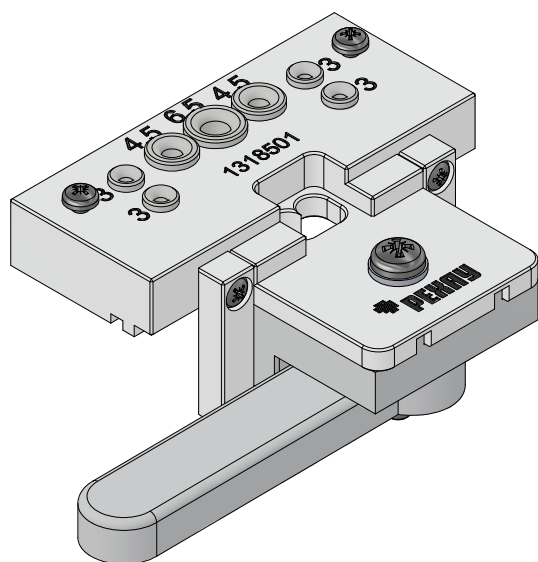
 1



Шаблон для сверления отверстий в импостах  
систем PEXAY 60 мм

**1268512** 

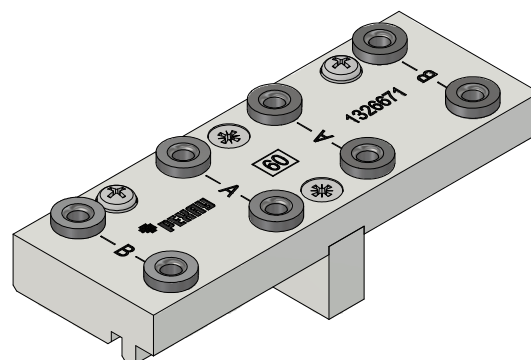
 1



Шаблон для установки мех. соединителей BLITZ

**1318501** 

 1



Шаблон для установки дверных порогов 60

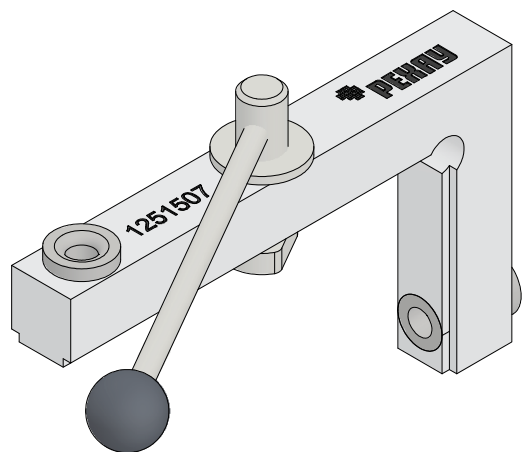
**1326671**  @

 1

# ДВЕРНЫЕ СИСТЕМЫ 60

Сечения профилей

## Шаблоны



Шаблон для стяжек сварных угловых соединителей

**1251507** 


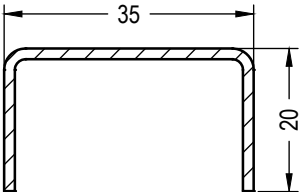
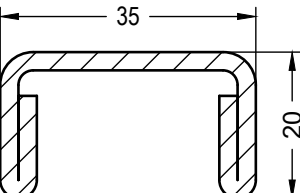
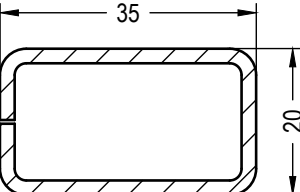
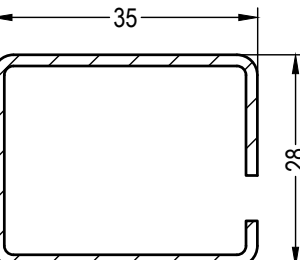
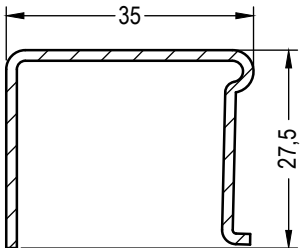
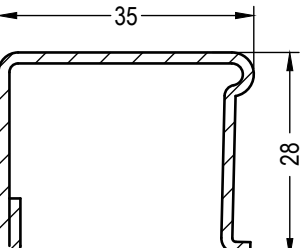
 1



# ДВЕРНЫЕ СИСТЕМЫ 60

## Сечения профилей


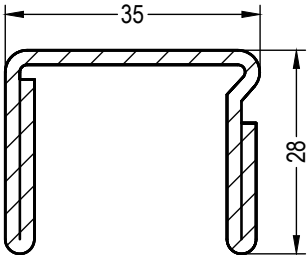
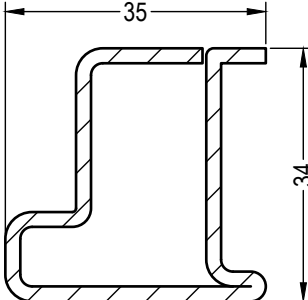

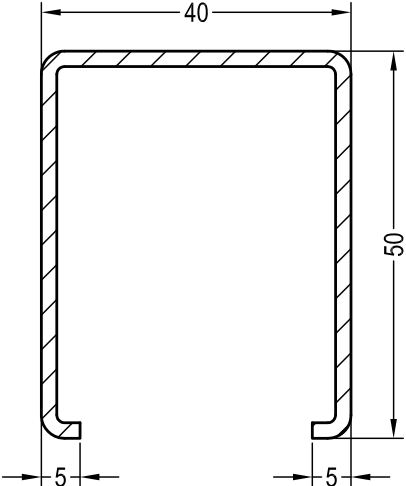

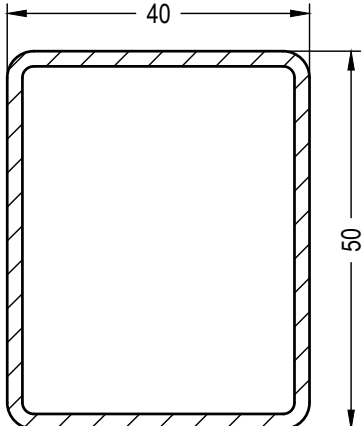
### Армирование

Эскиз	№ арт.		lx	ly
	<b>1245536</b>	1,5	2,0	0,42
	<b>1245526</b>	2,5	4,2	0,89
	<b>1239583</b>	1,5	2,2	0,64
	<b>1261709</b>	2	2,9	1,2
	<b>1237091</b>	1,5	2,8	2,1
	<b>1249934</b>	2	3,4	2,6
	<b>1244506</b>	1,5	2,5	1,1
	<b>1244516</b>	1,5	2,7	1,3
	<b>1244526</b>	2	3,4	1,7

# ДВЕРНЫЕ СИСТЕМЫ 60

## Сечения профилей

### Армирование

Эскиз	№ арт.		Ix	Iy
	1244536	2	5,0	2,0
	1227167@ 	2	2,7	3,9
	1268742 	2	7,9	7,7
	1251886	2	8,8	12,5

# ДВЕРНЫЕ СИСТЕМЫ 60

## Сечения профилей

### Список артикулов

№ арт.	Название	Пачка / связка, м	Возвратная палета, м пачка „Чулок“	Коробка, шт.	Стр.
1227167@	⊗ Армирование 35x34x2 мм	6/300			17
1227848	Слезник	6	6708		9
1229107	Колпачок ложного импоста 60 правый	100		700	8
1229117	Колпачок ложного импоста 60 левый	100		700	8
1234300	Сварной угловой соединитель с клиновым зажимом	8		128	10
1237091	Армирование 35x28x1,5 мм	6/300			16
1239583	Армирование 35x20x1,5 мм, труба стальная	6/504			16
1244506	Армирование 35x27,5x1,5 мм	6/504			16
1244516	Армирование 35x28x1,5 мм	6/504			16
1244526	Армирование 35x28x2 мм, с 1 загибом	6/504			16
1244536	Армирование 35x28x2 мм, с 2 загибами	6/300			17
1245526	Армирование 35x28x2,5 мм, с 2 загибами	6/300			16
1245536	Армирование 35x20x1,5 мм	6/300			17
1247167	Механический соединитель импоста 78 универсальный	2			12
1248656	Механический соединитель импоста 78			100	11
1249934	Армирование 35x28x2 мм	6/300			16
1251507	Шаблон для стяжек сварных угловых соединителей				
1251886	Армирование 50x40x2 мм, труба стальная	6/300			17
1256866	Сварной угловой соединитель			100	10
1260243	Механический соединитель створки двери Т левый			50	11
1260253	Механический соединитель створки двери Т правый			50	11
1260633	⊗ Шуруп 6,3x70			250	12
1261709	Армирование 35x20x2 мм (труба стальная)	6			16
1261954	Механический соединитель створки двери Т универсальный	2			12
1268512	Шаблон для сверления отверстий в импостах систем PEXAY 60 мм	1			14
1268742	⊗ Армирование 50x40x2 мм	6/300			17
1269632	Колпачок порога правый			50	9
1269642	Колпачок порога левый			50	9
1302697	Литой механический соединитель импоста 78			100	11

# ДВЕРНЫЕ СИСТЕМЫ 60

## Сечения профилей



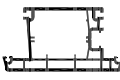

### Список артикулов

№ арт.	Название	Пачка / связка, м	Возвратная палета, м пачка „Чулок“	Коробка, шт.	Стр.
1318501	Шаблон для установки мех. соединителей BLITZ	1			14
1318550	Шаблон для сверления отверстий в наплавах ПВХ профилей	1			14
1326671	Шаблон для установки дверных порогов 60	1			14
1337101 1003	Уплотнение притвора RAU-TUBE, SRT (чёрное)	400	8000		2
1337101 1004	Уплотнение притвора RAU-TUBE, SRT (серое)	400	8000		2
1351164	Фальцевый вкладыш CONSTANTA			30000	13
1460001	Порог дверной 60 для санации	6		990	9
1541130	Створка двери Z	19,5	292,5		6
1541150	Створка двери T	13	351		7
1541220	Профиль фальцевый 60	72	8136		13
1541340	Створка двери T, каширов.	13	351		7
1541350	Створка двери Z, каширов.	19,5	292,5		6
1554022	Импост 78	36	432	432	4
1554042	Коробка 68	36	432	432	2
1554082 ⊗	Коробка 76-1	36	432	432	3
1554230	Ложный импост 60	36	540		8
1564042	Коробка 68 , каширов.	36	432	432	2
1564082 @⊗	Коробка 76-1, каширов.	36	432	432	3
1564230	Ложный импост 60, каширов.	36	432	432	8
1594022	Импост 78, каширов.	36	432		4
1835171 ⊗	Уплотнение притвора (белое)	200			2
1864921 1001	Уплотнение штульпа (чёрное)	200			8
1865072	Уплотнение дверное	100			9
1864921 1002	Уплотнение штульпа (серое)	200			8
1954205 ⊗	Набор угловых соединителей	1		60	10
1884952 1010	Уплотнение притвора РАУСЕЛЛ, чёрное	400	19200		2

# ДВЕРНЫЕ СИСТЕМЫ 60

Сечения профилей































Таблица стандартных цветов

			Варианты							
Пленка снаружи	Корпус профиля (вне видимой области допускаются отклонения)	Пленка внутри	Название	№ арт.	Коробка 68	Коробка 76-1	Импост 78	Створка двери Т	Створка двери Z	Ложный импост 60
золотой дуб 7512	карамель 15874	золотой дуб 7512			284	284	384	284	284	284
морёный дуб 1 1011L	коричневый 16827	морёный дуб 1 1011L			770	770	770	770	770	770
махагон 9632	коричневый 16827	махагон 9632			751	751	751	751	751	751
морёный дуб 2 4914	коричневый 16827	морёный дуб 2 4914			756	756	756	756	756	756
ирландский дуб 913L	карамель 15874	ирландский дуб 913L			324	324	324	324	324	324
										

# ДВЕРНЫЕ СИСТЕМЫ 60

## Сечения профилей

### Условные обозначения











	Цвет чёрный
	Цвет серый
	Цвет белый
	Цвет кремово-белый
	Цвет коричневый
	Цвет карамельный
	Цвет серый антрацит
	Цвет серебристый
	Цвет произвольный
	Алюминий натуральный анодированный
	Алюминий неокрашенный
	Кашированное исполнение
	Окрашенное исполнение
	Норма упаковки (детали см. в перечне артикулов)
	Толщина материала в мм
	Свариваемые уплотнения
	Несвариваемые уплотнения
	Установка уплотнений вручную
	Правое исполнение
	Левое исполнение
@	Нестандарт для склада в Гжели, срок поставки по запросу
Ix	Момент инерции по оси X в см <sup>4</sup>
Iy	Момент инерции по оси Y в см <sup>4</sup>
	Приклеить ПВХ-клеем
	Уплотнить силиконом
	Уплотнить EPDM-массой
	Приклеить EPDM-клеем
	Шурупы с круглой головкой по ISO 7049
	Шурупы с потай-головкой по ISO 7050
	Шурупы с борголовкой
	Периметр профиля в мм
	Шаблоны
	Выводится из программы поставок



### Номер цвета

2 и 3 цифры	Профиль	Профиль/уплотнение
01	Белый 159	Белый/чёрный 159/601
05	-	Белый/белый 159/159
15	-	Белый/серый 159/RAL 7001

Пример:

- XXXXXX  - арт. в белом исполнении без уплотнений - вар. X01, наименьшая ед. упаковки 36 м
- XXXXXX    - арт. в белом исполнении с белым уплотнением - вар. X05, наименьшая ед. упаковки 24 м
- XXXXXX    - арт. в белом исполнении с серым уплотнением - вар. X15, наименьшая ед. упаковки 36 м
- XXXXXX    - арт. кашир. с чёрным уплотнением - различные варианты, например, согласно таблице стандартных цветов, наименьшая ед. упаковки 24 м



Внимание: Перечисленные выше варианты включают не все возможные профили.

### Расшифровка артикулов в SAP для 7-значных артикулов

С переходом на SAP номера артикулов изменились. Новые номера артикулов 7-значные. Перед имеющимся номером артикула ставится „1“. Например, артикулу 555009 в SAP соответствует: 1555009.

### Расшифровка вариантов в SAP для 4-значных артикулов

С переходом на SAP варианты артикулов изменились. Новые варианты 4-значные. Перед имеющимся 3-значным вариантом ставится „1“. Например, варианту 720 в SAP соответствует: 1720.

### Номер материала

С переходом на SAP в 11-значном номере материала используются только 7-значные номера артикулов и 4-значные варианты, например, 15550091720.

### Расшифровка вариантов

После номера артикула (например, 555009) следует 3-значный номер варианта (например, 701), который присваивается как основным, так и дополнительным профилям. Номер варианта состоит из 3 цифр: 1 цифра определяет вид упаковки 2 и 3 цифры - номер цвета.

1 цифра	Вид упаковки
6	Дер. палета, профиль в чулке (HRV)
7	Мет. палета, профиль в чулке (LGP)
8	Дер. палета, профиль в моночулке (HRV)
9	Мет. палета, профиль в моночулке (LGP)

Наши практические устные и письменные технические консультации основываются на опыте и проводятся с полным знанием дела, но, тем не менее, не являются обязательными к выполнению указаниями. Находящиеся вне нашего влияния различные условия производства и эксплуатации исключают какие-либо претензии по нашим рекомендациям. Рекомендуется проверить, насколько пригоден для предусмотренного Вами использования продукт РЕХАУ. Применение и использование, а также переработка продукта происходят вне нашего контроля и поэтому всецело попадают под Вашу ответственность.

В случае возникновения вопроса об ответственности возмещение ущерба распространяется только на стоимость поставленного нами и использованного Вами товара. Наши гарантии распространяются на стабильное качество нашего продукта, выпускаемого согласно нашей спецификации и в соответствии с нашими общими условиями поставки и оплаты. Авторские права на документ защищены. Права, особенно на перевод, перепечатку, снятие копий, радиопередачи, воспроизведение на фотомеханических или других подобных средствах, а также сохранение на носителях данных, защищены.

**КОНТАКТЫ РЕХАУ В РОССИИ:**

contact-rus@rhsolutions.ru

**Москва** 8 800 5553355, **Санкт-Петербург** +7 812 3090651, **Ростов-на-Дону** +7 863 3033506, **Краснодар** +7 861 2033970, **Екатеринбург** +7 343 3182427, **Нижний Новгород** +7 831 4290730, **Хабаровск** +7 421 2929517, **Новосибирск** +7 383 2106150, **Самара** +7 846 2060580, **Воронеж** +7 473 2045251, **Красноярск** +7 391 2625707, **Иркутск** +7 914 8868694, **Пятигорск** +7 928 2706901.

© ООО „РЕХАУ“

117186 Москва ул. Нагорная, За  
www.rhsolutions.ru

Возможны технические изменения  
730100HT RU 10.2023