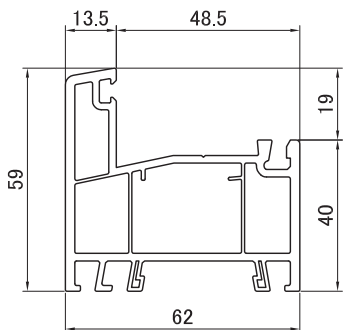


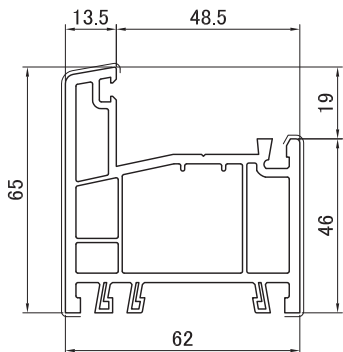
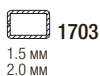
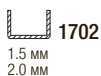
Условные обозначения

- | | | | |
|---|---------------------------|----|----------------------------|
| 1 | Осевой размер | 9 | Ширина выступа створки |
| 2 | Выступ рамы | 10 | Глубина перекрытия |
| 3 | Паз для установки штапика | 11 | Ширина профиля |
| 4 | Перекрытие створки | 12 | Габаритная высота |
| 5 | Зазор фальца | 13 | Главная камера |
| 6 | Фурнитурный паз | 14 | Внешняя передняя камера |
| 7 | Перекрытие рамы | 15 | Штапик |
| 8 | Выступ створки | 16 | Внутренняя передняя камера |



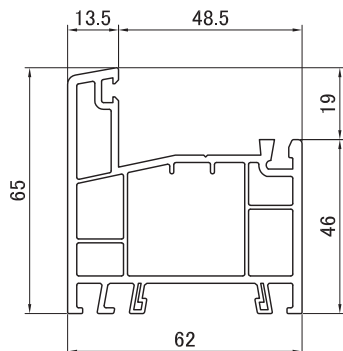
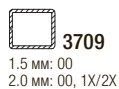
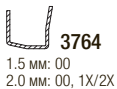
3004 Рама оконная 59 мм

00	«В»	6.5 м	24 часа
----	-----	-------	---------



3005 Рама оконная 65 мм

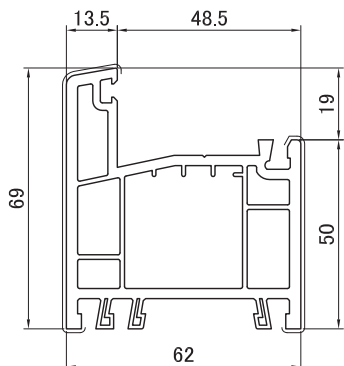
00	—	6.5 м	24 часа
00	1X □ ◀	6.5 м	24 часа / 15 дней
00	1X ▶ □	6.5 м	15 дней / 15 дней
00	2X ▶ □ ◀	6.5 м	15 дней / 15 дней
03	2X ▶ □ ◀	6.5 м	24 часа / 15 дней



3005 EURO Рама оконная 65 мм

00	«В»	6.5 м	24 часа
----	-----	-------	---------





3008 Рама оконная и дверная 69 мм

00	—	6.5 м	24 часа
00	1X ◻◀	6.5 м	24 часа / 15 дней
00	1X ▶◻	6.5 м	15 дней / 15 дней
00	2X ▶◻◀	6.5 м	15 дней / 15 дней
03	2X ▶◻◀	6.5 м	24 часа / 15 дней



1.5 мм: 00
2.0 мм: 00, 1X/2X

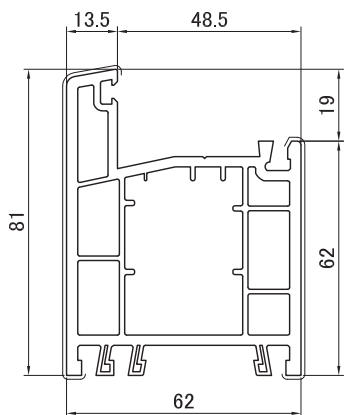


1.5 мм: 00
2.0 мм: 00, 1X/2X



1.5 мм: 00
2.0 мм: 00, 1X/2X

Для дверной рамы в любом исполнении использовать только армирование 2.0 мм.



3011 Рама оконная и дверная 81 мм

00	—	6.5 м	24 часа
00	1X ◻◀	6.5 м	15 дней / 15 дней
00	1X ▶◻	6.5 м	15 дней / 15 дней
00	2X ▶◻◀	6.5 м	15 дней / 15 дней
03	2X ▶◻◀	6.5 м	15 дней / 15 дней



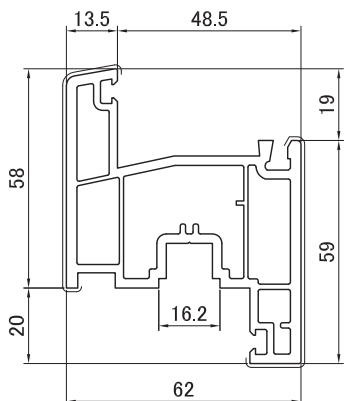
1.5 мм: 00
2.0 мм: 00, 1X/2X



1.5 мм: 00
2.0 мм: 00, 1X/2X

Для дверной рамы в любом исполнении использовать только армирование 2.0 мм.

СТВОРКИ



3068 Створка оконная 78 мм

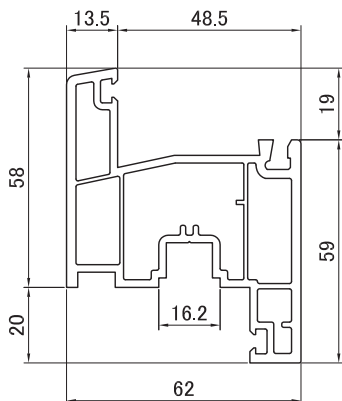
00	—	6.5 м	24 часа
00	1X ◻◀	6.5 м	24 часа / 15 дней
00	1X ▶◻	6.5 м	15 дней / 15 дней
00	2X ▶◻◀	6.5 м	15 дней / 15 дней
03	2X ▶◻◀	6.5 м	24 часа / 15 дней



1.5 мм: 00
2.0 мм: 00, 1X/2X

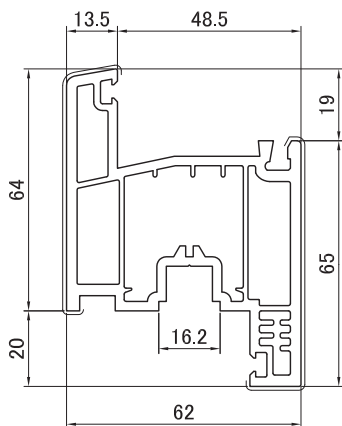


1.5 мм: 00
2.0 мм: 00, 1X/2X



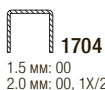
3068 EURO Створка оконная 78 мм

00	«В»	6.5 м	24 часа
----	-----	-------	---------

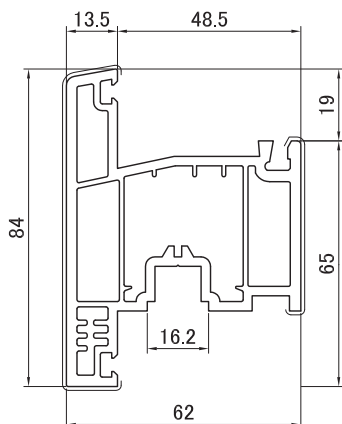


3091 Створка оконная и балконная 84 мм

00	-	6.5 м	24 часа
00	1X ◻◀	6.5 м	15 дней / 15 дней
00	1X ▶◻	6.5 м	15 дней / 15 дней
00	2X ▶◻◀	6.5 м	15 дней / 15 дней
03	2X ▶◻◀	6.5 м	15 дней / 15 дней



Армирование 1.5 мм следует использовать только для оконных створок.

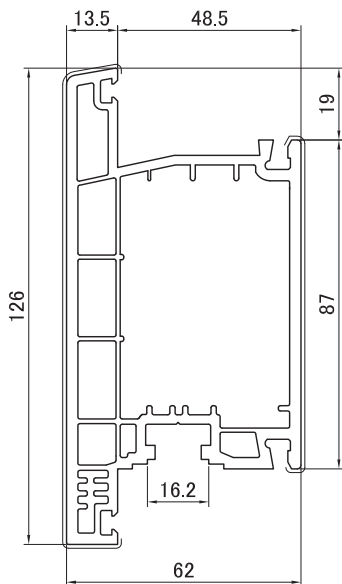


3077 Створка оконная и балконная 84 мм

00	-	6.5 м	24 часа
00	1X ◻◀	6.5 м	15 дней / 15 дней
00	1X ▶◻	6.5 м	15 дней / 15 дней
00	2X ▶◻◀	6.5 м	15 дней / 15 дней
03	2X ▶◻◀	6.5 м	15 дней / 15 дней

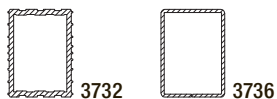


Армирование 1.5 мм следует использовать только для оконных створок.

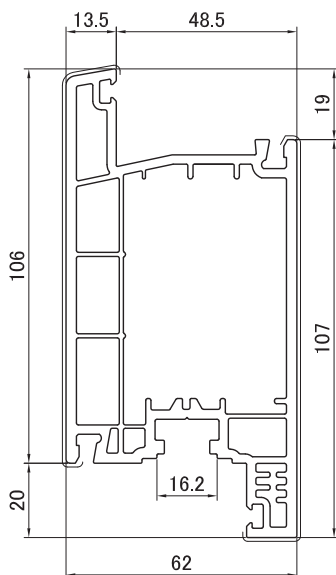


3042 Створка дверная 126 мм

00	—	6.5 м	24 часа
00	1X ◻◀	6.5 м	15 дней / 15 дней
00	1X ▶◻	6.5 м	15 дней / 15 дней
00	2X ▶◻◀	6.5 м	15 дней / 15 дней
03	2X ▶◻◀	6.5 м	15 дней / 15 дней




Для всех исполнений створок входных дверей рекомендуется использовать:



3076 Створка дверная 126 мм

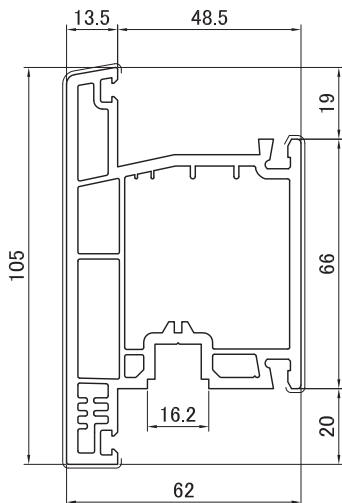
00	—	6.5 м	24 часа
00	1X ◻◀	6.5 м	15 дней / 15 дней
00	1X ▶◻	6.5 м	15 дней / 15 дней
00	2X ▶◻◀	6.5 м	15 дней / 15 дней
03	2X ▶◻◀	6.5 м	15 дней / 15 дней



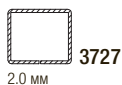
Для всех исполнений створок входных дверей рекомендуется использовать:



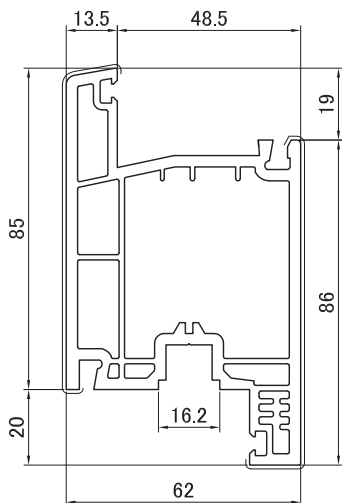
3079 Створка дверная 105 мм



00	—	6.5 м	24 часа
00	1X □◀	6.5 м	7 дней / 15 дней
00	1X ▶□	6.5 м	15 дней / 15 дней
00	2X ▶◀	6.5 м	15 дней / 15 дней
03	2X ▶◀	6.5 м	7 дней / 15 дней

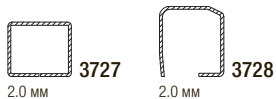


Для всех исполнений створок входных дверей рекомендуется использовать:



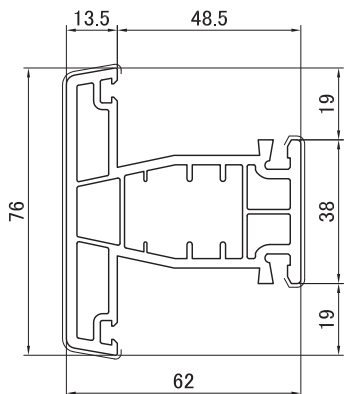
3081 Створка дверная 105 мм

00	—	6.5 м	24 часа
00	1X □◀	6.5 м	15 дней / 15 дней
00	1X ▶□	6.5 м	15 дней / 15 дней
00	2X ▶◀	6.5 м	15 дней / 15 дней
03	2X ▶◀	6.5 м	15 дней / 15 дней



Для всех исполнений створок входных дверей рекомендуется использовать:





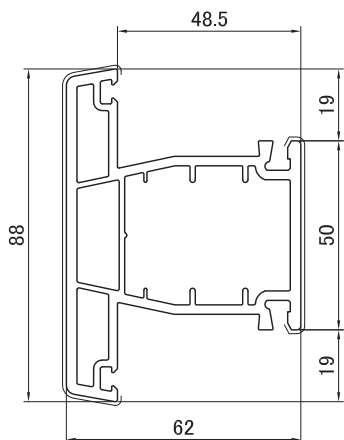
3038 Импост 76 мм

00	—	6.5 м	24 часа
00	1X ◻◀	6.5 м	24 часа / 15 дней
00	1X ▶◻	6.5 м	15 дней / 15 дней
00	2X ▶◻◀	6.5 м	15 дней / 15 дней
03	2X ▶◻◀	6.5 м	24 часа / 15 дней



3702

1.5 мм: 00
2.0 мм: 00, 1X/2X



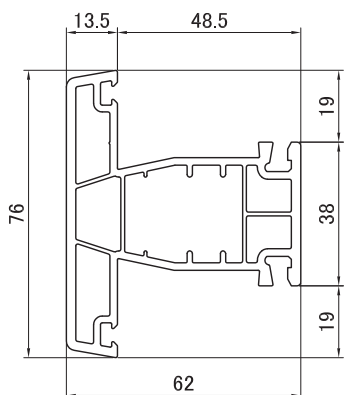
3040 Импост 88 мм

00	—	6.5 м	24 часа
00	1X ◻◀	6.5 м	15 дней / 15 дней
00	1X ▶◻	6.5 м	15 дней / 15 дней
00	2X ▶◻◀	6.5 м	15 дней / 15 дней
03	2X ▶◻◀	6.5 м	15 дней / 15 дней



3713

1.5 мм: 00
2.0 мм: 00, 1X/2X



3048 Импост 76 мм

00	«В»	6.5 м	24 часа
----	-----	-------	---------



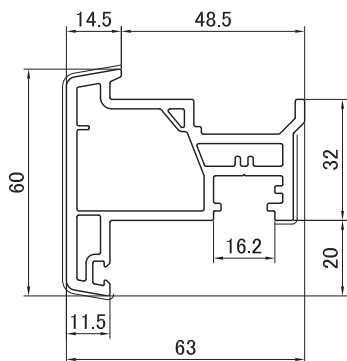
1702

1.5 мм
2.0 мм



1703

1.5 мм
2.0 мм



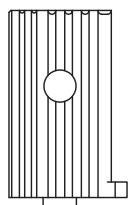
3080 Штульп 60 мм

00	—	6.0 м	24 часа
00	1X ▶□	6.0 м	15 дней / 15 дней
00 BH	1X □◀	6.0 м	15 дней / 15 дней
00	2X ▶□◀	6.0 м	15 дней / 15 дней
03	2X ▶□◀	6.0 м	15 дней / 15 дней



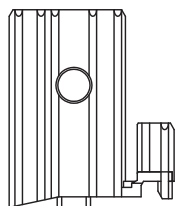
1.5 мм: 00
2.0 мм: 00, 1X/2X

КОМПЛЕКТУЮЩИЕ



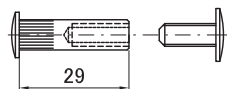
3414 Соединитель импоста для 1048, 3048

70 200 шт. 24 часа



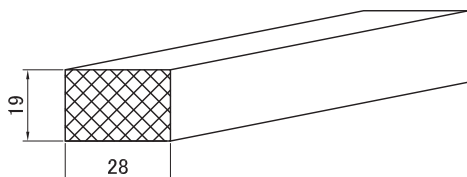
3486 Соединитель импоста для 3038, 3048

70 200 шт. 24 часа



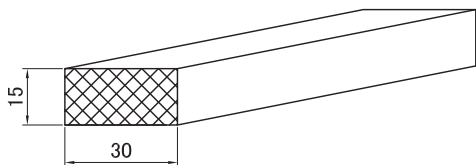
3476 Ⓞ Стяжка для крепления импоста

51 200 / 1000 шт. 24 часа




1409 Ⓞ Переменный соединитель импоста для 3048, 1048

99 1 м 24 часа




1411 🌐 Переменный соединитель импоста для 3038

99	1 м	24 часа
----	-----	---------



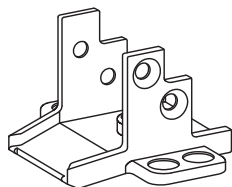
3473 🌐 Угловой соединитель импоста

55	50 пар	24 часа
----	--------	---------



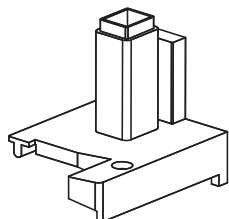
3472 🌐 Соединитель импоста для 3040

55	50 шт.	24 часа
----	--------	---------



3474 🌐 Соединитель импоста для 3038, 3048

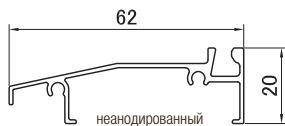
55	250 шт.	24 часа
----	---------	---------



3424 Крепление порога для 3005, 3008, 3011

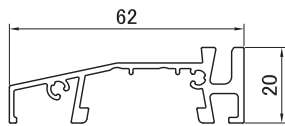
70	00 / 01	25 пар	24 часа
----	---------	--------	---------

3479 🌐 Порог



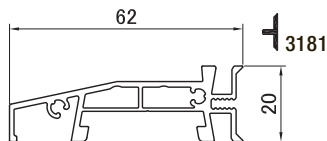
52 6.0 м 24 часа

3480 🌐 Порог



52 6.0 м 24 часа

3481 🌐 Порог



52 6.0 м 24 часа

3181 🌐 Уплотнение порога



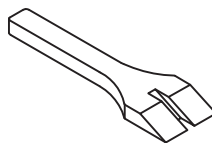
92 150 м 24 часа

3158 🌐 Уплотнение щёточное



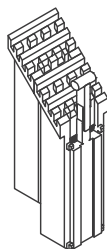
99 2.5 м 24 часа

3442 🌐 Лопатка для установки соединителей сварных углов



99 1 шт. 24 часа

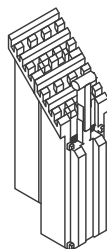
3441 Соединитель сварных углов для 3732



3732

70 5 комплектов 24 часа

3443 Соединитель сварных углов для 3736



3736

70 5 комплектов 24 часа

3444 Соединитель сварных углов для 3727

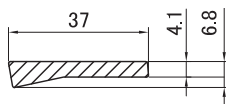


3727

2.0 мм

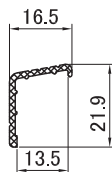
70 10 комплектов 24 часа

3734 🌐 Усилитель фальца

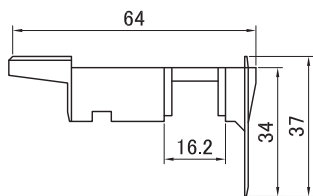


52 1.8 / 1.9 / 2.0 м 24 часа

3459 🌐 Шина для защиты порога



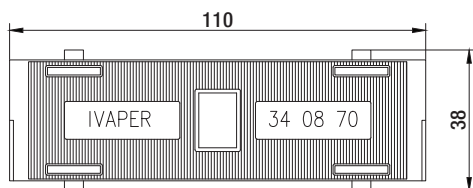
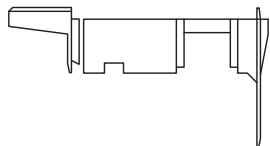
52 6.0 м 24 часа



3510 + 3511 Штульповый колпачок

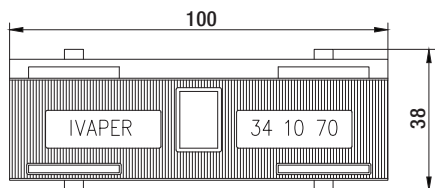
70	00 / 02 / 03	50 пар	24 часа
	04	50 пар	запрос

3511 3510



3408 Фальцевый вкладыш 110*38 мм

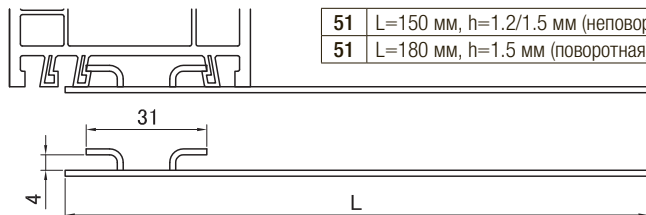
70	500 шт.	24 часа
----	---------	---------



3410 Фальцевый вкладыш с плиткой 5 мм 100*38 мм

70	500 шт.	24 часа
----	---------	---------

3498 🌐 Анкерная пластина



51	L=150 мм, h=1.2/1.5 мм (неповоротная)	250 шт.	24 часа
51	L=180 мм, h=1.5 мм (поворотная)	200 шт.	24 часа